



Análisis Primarias 2021:

Escenario político de cara a la Presidencial



QUASAR
COMUNICACIONES



Índice

- I. Resumen ejecutivo**
- II. Votación general**
- III. Análisis cuantitativo**
 - 1. Participación Electoral
 - 2. Participación Electoral por región
 - 3. Participación Electoral a nivel comunal
 - 4. Resultados Chile Vamos
 - 5. Resultados Apruebo Dignidad
 - 6. Votación en el extranjero
 - 7. Financiamiento campañas
 - 8. Votación en primarias 2013 - 2021
- IV. Análisis cualitativo: El escenario post primarias**
 - 1. Recambio generacional
 - 2. Ratificación de la debilidad de los partidos tradicionales
 - 3. El factor PC
 - 4. Eje tradicional izquierda derecha
 - 5. Chile Vamos
 - 6. Apruebo Dignidad
 - 7. Desmarcados de Apruebo Dignidad
 - 8. Listas Parlamentarias
 - 9. Qué es lo que viene: Primarias Convencionales PS/DC/PR
- V. Factores del escenario electoral**



I. Resumen Ejecutivo

El presente informe analiza las elecciones de primarias presidenciales del 18 de julio pasado. El foco está puesto en los cuatro temas clave que se jugaban en estos comicios:

1. Corroborar si los resultados de las primarias evidencian una coherencia en el comportamiento electoral y tendencias marcadas en los últimos seis eventos electorales, desde el plebiscito de 2020.
2. La capacidad de movilización de los electorados de Chile Vamos y Apruebo Dignidad. En particular, cómo se expresa territorialmente la fuerza de tracción de ambos bloques.
3. La contienda Gabriel Boric – Daniel Jadue como expresión de la disputa de dos estrategias de desarrollo del "movimiento transformador" iniciado el 18 de octubre de 2019.
4. La comprensión del ciclo político por parte del electorado de la centroderecha, su percepción de riesgo y de las opciones para enfrentarlo.

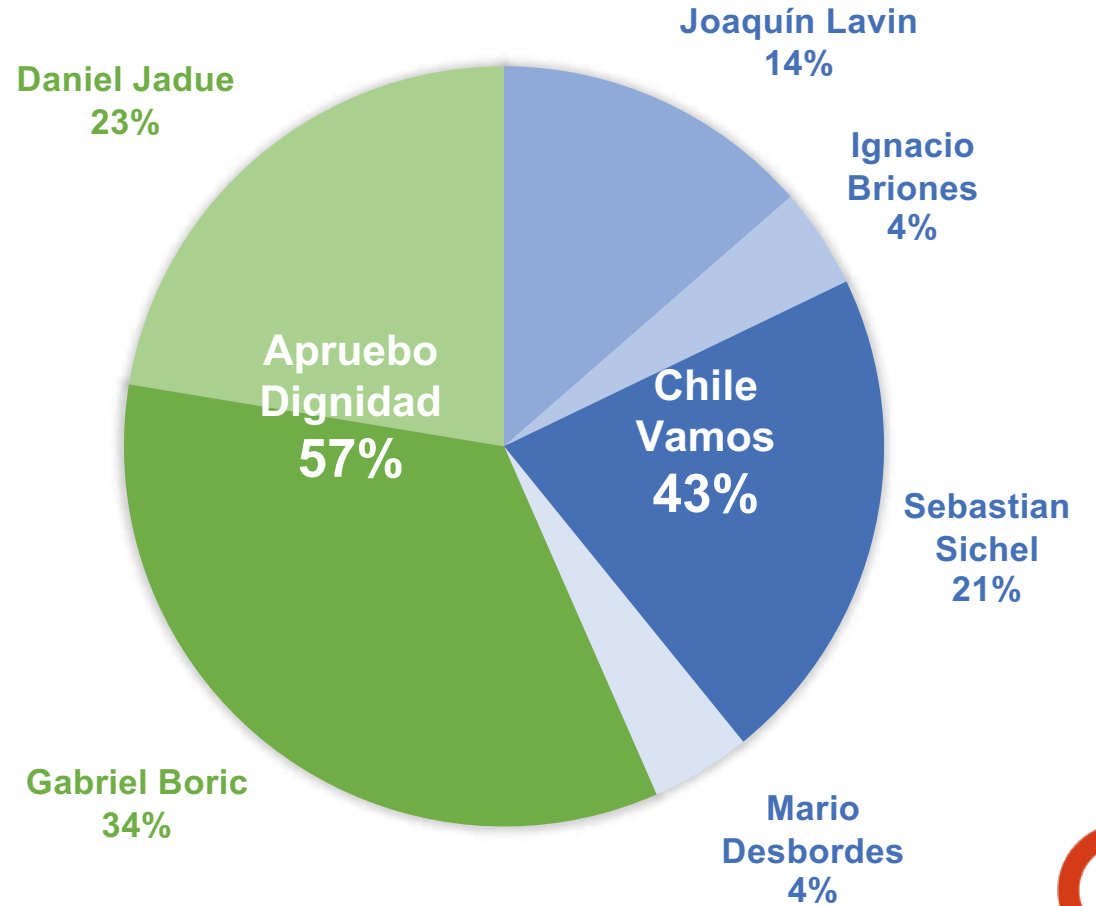


II. Votación general

Votación por candidatos

Candidato	Votos	%
Joaquín Lavín	416.482	31,08%
Ignacio Briones	131.975	9,85%
Sebastian Sichel	659.833	49,24%
Mario Desbordes	131.730	9,83%
Total Chile Vamos	1.340.020	100%
Gabriel Boric	1.058.389	60,42%
Daniel Jadue	693.370	39,58%
Total Apruebo Dignidad	1.750.889	100%
Resultado total (votos válidamente emitidos)	3.091.779	

Votación por bloques



Fuente: Elaboración propia a partir de datos Servel https://www.servel.cl/wp-content/uploads/2021/07/4_Primarias_Presidente_ultimo.pdf

*No considera blancos ni nulos



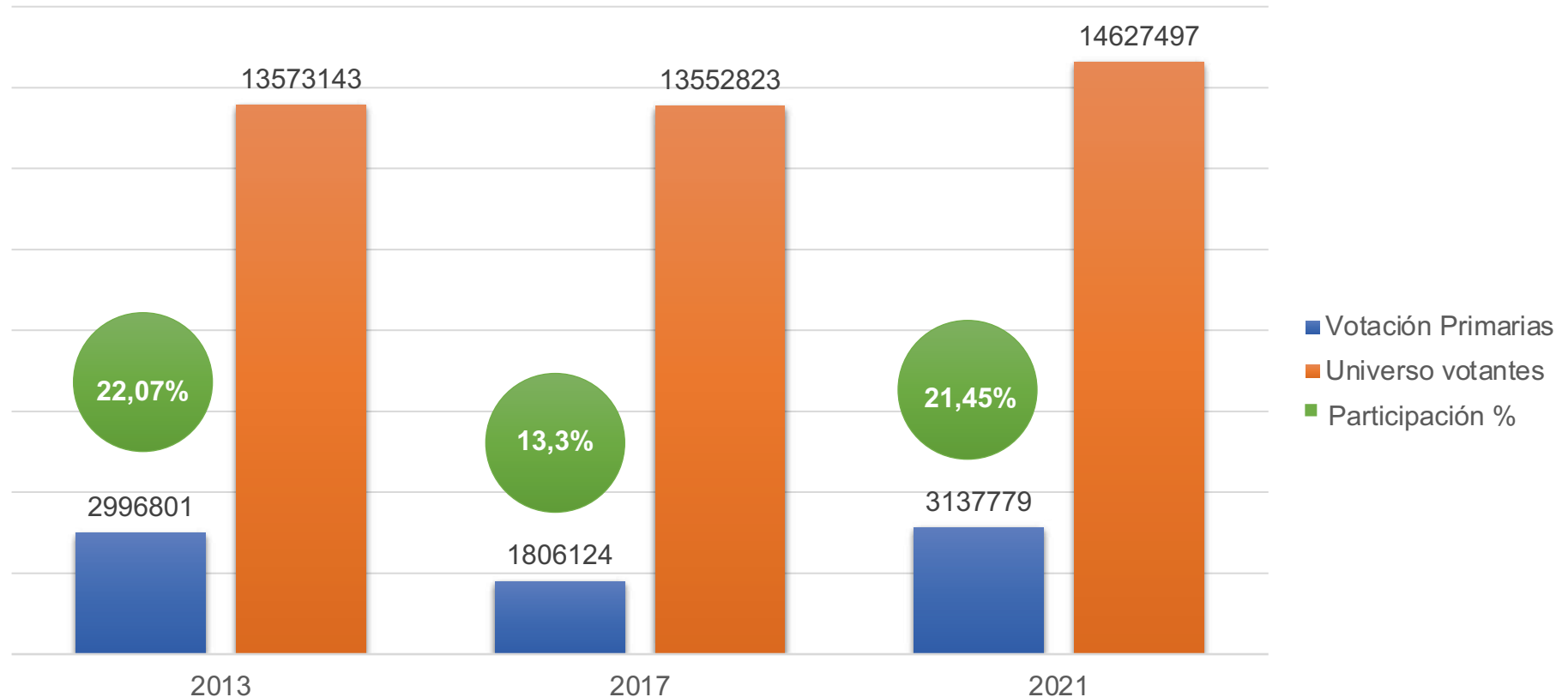
III. Análisis Cuantitativo



1. Participación Electoral

El domingo 18 de julio votó la mayor cantidad de personas en cuanto a Primarias realizadas: 2013, 2017 y 2021.

Sin embargo, porcentualmente, la Primaria del 2013 sigue siendo la que registra mayor participación, aunque por poca diferencia:

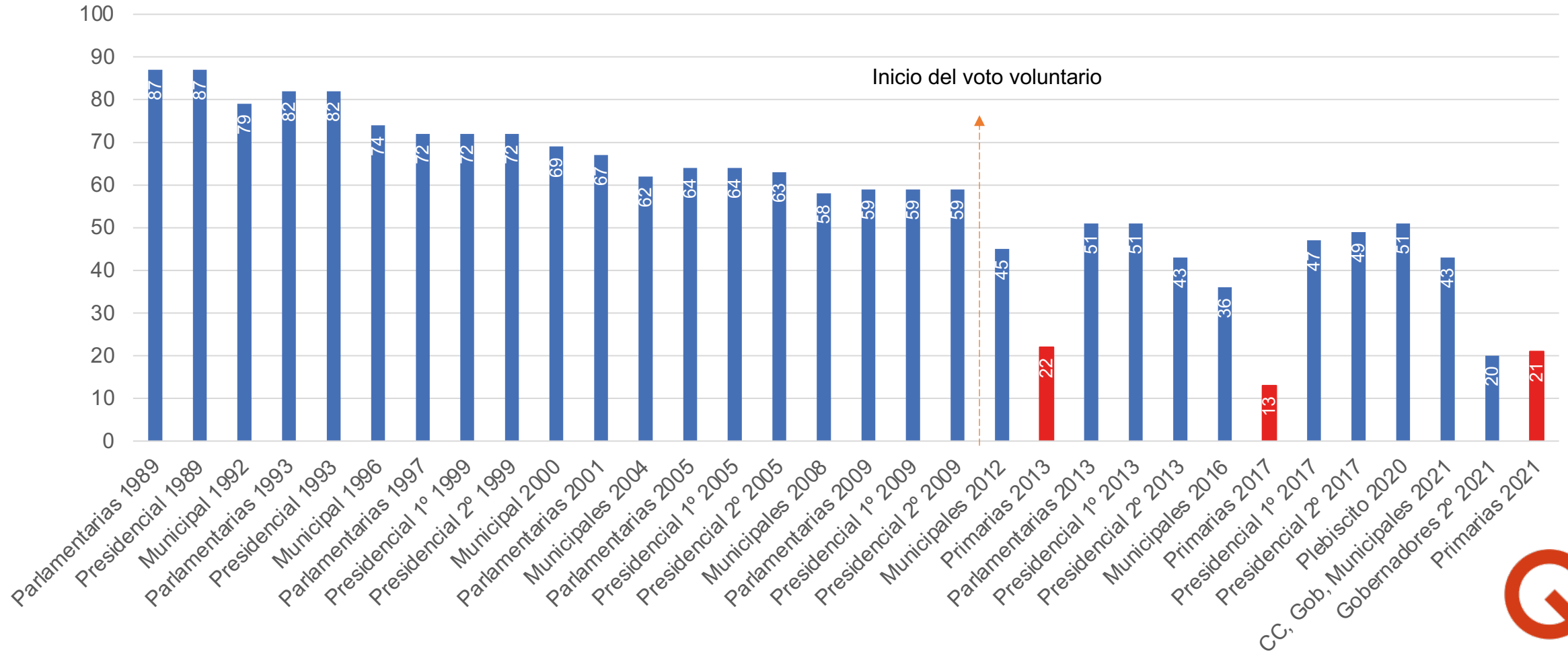


Fuente: Elaboración propia a partir de datos del Servel (<https://www.servel.cl/participacion-electoral-2/>).



1. Participación Electoral

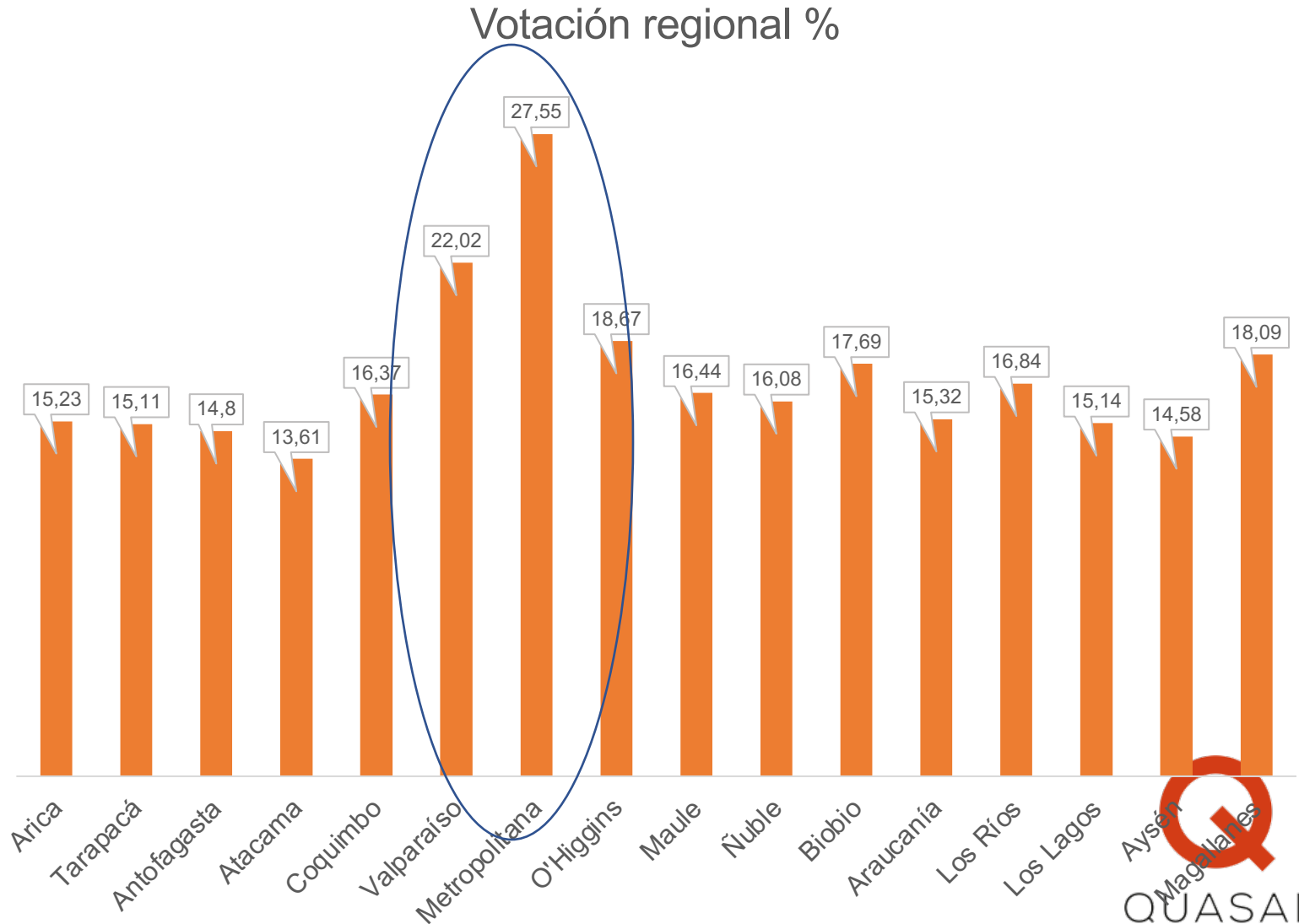
En un contexto de baja participación, las primarias 2021 muestran un leve repunte respecto al anterior ciclo electoral.



Fuente: Elaboración propia a partir de datos del Servel (<https://www.servel.cl/participacion-electoral-2/>).

2. Participación Electoral Primarias por región

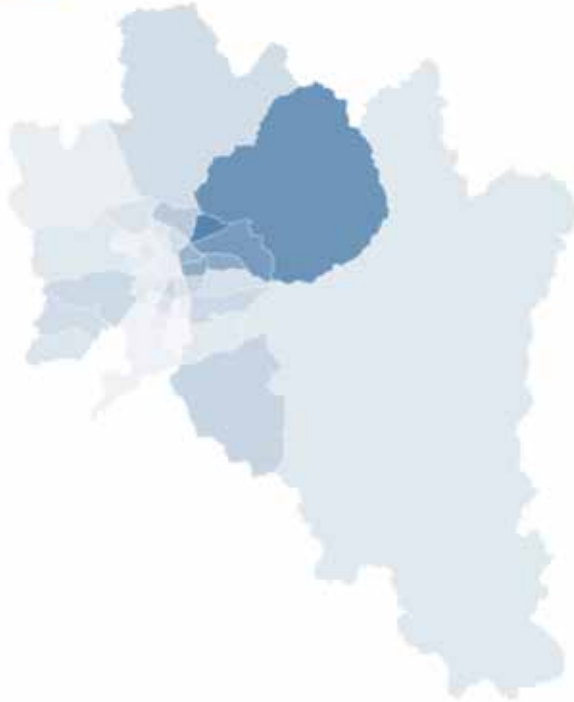
- Los porcentajes están calculados proporcionalmente en base al universo de votos de cada región.
- Se mantiene la tendencia evidenciada en las elecciones de mayo que la Región Metropolitana y de Valparaíso concentran mayor participación. Ambas regiones las principales fuentes de votación de la izquierda Apruebo Dignidad.



3. Participación Electoral Primarias a nivel comunal

Gran Santiago

17,57 52,75



Mayor participación: Vitacura 52,75%
Menor participación: La Pintana 17,57%

Gran Valparaíso

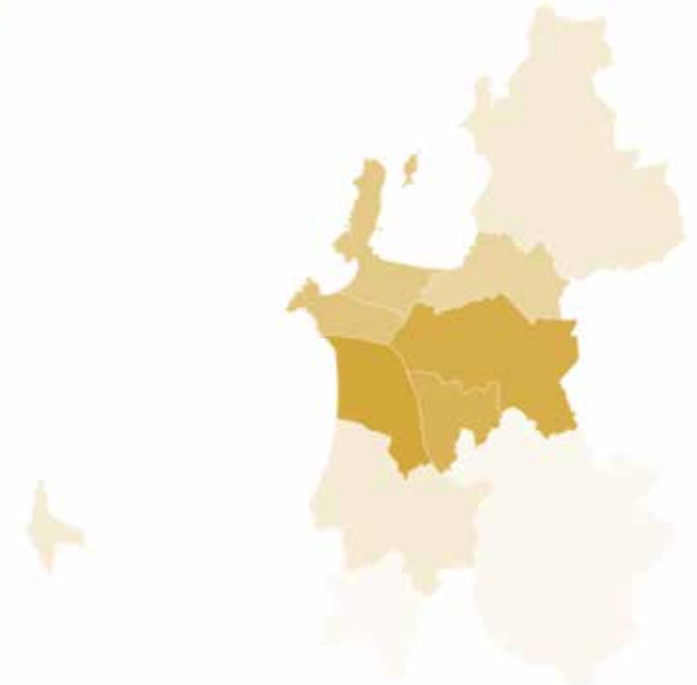
20,95 35,33



Mayor participación: Concón 35,33%
Menor participación: Valparaíso 20,95%

Gran Concepción

13,24 24,33



Mayor participación: San Pedro de la Paz 24,31%
Menor participación: Lota 13,24%

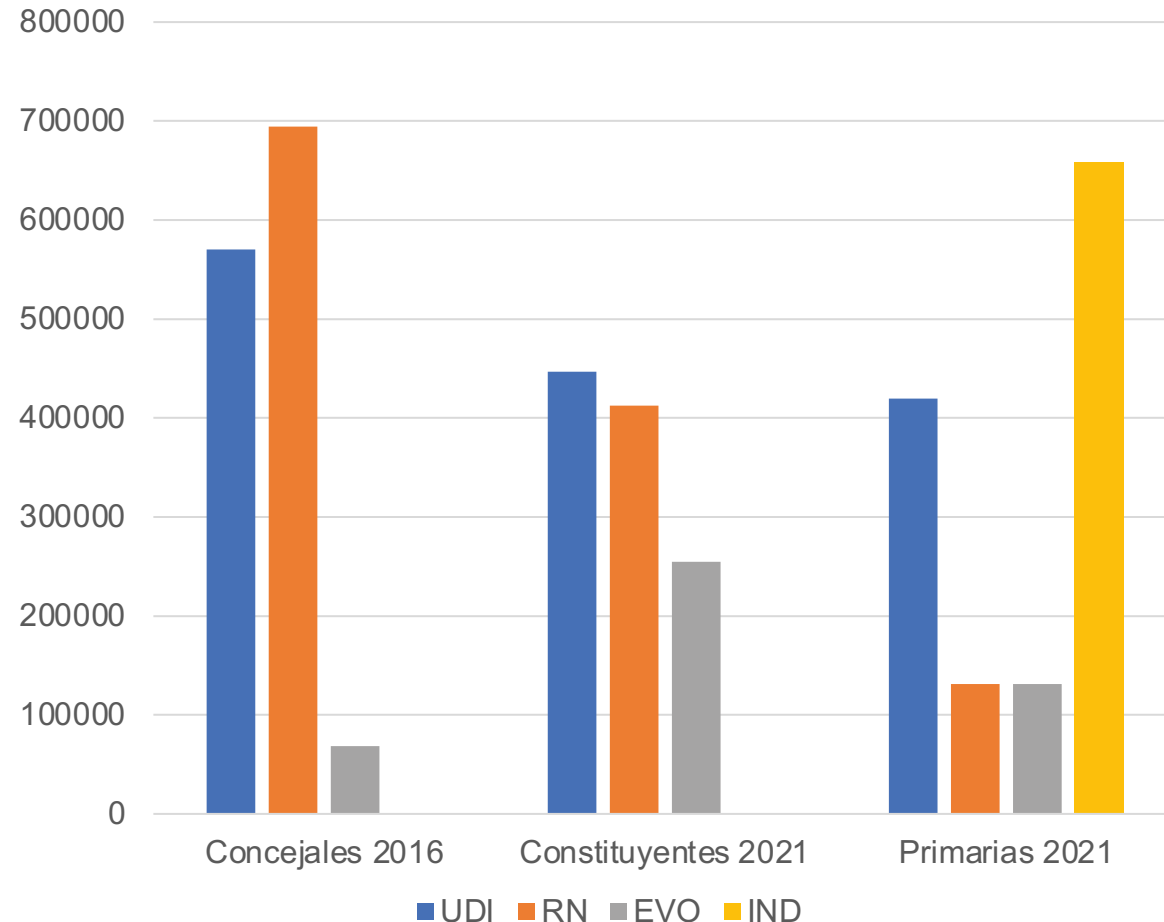


4. Resultados Chile Vamos

Votación en las últimas elecciones

- Las primarias prueban la capacidad de movilizar masa electoral de los partidos y sus candidatos (además de los pactos).
- La mejor referencia comparativa son las elecciones de concejales, donde los partidos miden su peso específico. La elección de constituyentes también lo midió, aunque en un contexto diferente.

Evolución de los votos de Chile Vamos



4. Resultados Chile Vamos

Votación en las últimas elecciones

- Los resultados muestran una pérdida de votos especialmente fuerte en el caso de RN, donde se aprecia una merma de 281.199 votos (-68%) entre las primarias y la elección de constituyentes, y 563.247 votos (-81%) respecto de la elección de concejales del 2016.
- Los votos “independientes” que llegaron a la candidatura de Sichel en las primarias 2021, muestran que podría haber un traspaso casi íntegro de los votos de RN a esta candidatura.
- Estadísticamente, la UDI logró retener el 93,9% de su volumen electoral de la elección de constituyentes. Es decir, la migración a la candidatura de Sichel es menor (sin considerar que es posible que un segmento del electorado del Partido Republicano concurrió a votar en las primarias por Lavín).
- Respecto a Evópoli, los datos muestran que también sufrió una fuga hacia Sichel, estimable en 51,5% (123.364 votos).

Partidos Chile Vamos	Elección Concejales 2016	Elección CC 2021	Elección Primarias 2021
UDI	570.480	446.836	419.409
RN	694.667	412.619	131.420
Evópoli	68.697	254.419	131.055
Independientes (Sichel)	-	-	657.984
Total Chile Vamos	1.333.844	1.113.874	1.339.868

La movilidad de votos de los partidos de Chile Vamos al independiente Sichel, sin embargo, solo explica 2/3 de la votación obtenida. Por tanto, su candidatura logró movilizar a electores que potencialmente son de fuera del pacto

4.1 Votación Primarias Chile Vamos en comunas “del rechazo”

Comunas	Candidatos Chile Vamos %			
	Sichel	Desbordes	Lavín	Briones
Colchane	19,05	28,57	47,62	4,76
Antártica	25,93	37,04	25,93	11,11
Vitacura	44,93	2,37	32,02	20,69
Lo Barnechea	50,18	1,86	30,59	17,37
Las Condes	40,63	3,59	38,84	16,94

- Sebastián Sichel ganó en las tres comunas relevantes de las llamadas “del rechazo” en la RM: Vitacura, Lo Barnechea y Las Condes.
- Colchane y Antártica (pequeñas en cantidad de habitantes) prefirieron a los candidatos de los partidos tradicionales: UDI y RN.
- Colchane, la comuna en que más porcentaje obtuvo el Rechazo (74,06%), se inclinó por el candidato de la UDI, Joaquín Lavín. Sin embargo, sólo 21 personas votaron en la primaria (0,65%). Ninguna de ellas participó en la de Apruebo Dignidad.
- Lo más significativo es la derrota de Lavín en Las Condes, donde no logró capitalizar el voto de su electorado.
- En regiones, el candidato de Evópoli, Ignacio Briones, obtuvo menor porcentaje de votos, mientras que en la RM se acercó al 20%, superando a Mario Desbordes.

4.2 Comparación Primarias con elección Concejales 2021 en comunas “del rechazo”

Comunas	Primarias 2021				Concejales 2021				Diferencia IND	Diferencia RN	Diferencia UDI	Diferencia EVO
	IND	RN	UDI	EVO	IND	RN	UDI	EVO				
Las Condes	35.910	3.214	34.397	14.971	5.668	11.668	25.548	18.255	30.242	-8.454	8.849	-3.284
Lo Barnechea	16.526	614	10.074	5.721	3.855	10.761	7.270	8.419	12.671	-10.147	2.804	-7.337
Vitacura	17.235	908	12.283	7.932	1.693	14.324	4.678	13.058	15.542	-13.416	7.605	-5.126
Total	69.671	4.736	56.754	28.624	11.216	36.753	37.496	39.732	58.455	-32.017	19.258	-15.747

Fuente: Elaboración propia a partir de datos Servel (<https://www.servelecciones.cl/>) y Decide Chile (<https://2021.decidechile.cl/#/ev/2021/ct/2021.O/>).

- Para realizar este análisis se utilizó la elección de concejales porque, a diferencia de la elección de constituyentes, Chile Vamos compitió en listas separadas por partido. Al ir en listas separadas, se estima de mejor manera el número de electores para cada partido de la coalición.
- Renovación Nacional y, en menor medida, Evópoli perdieron votos en la primaria presidencial respecto a la elección de concejales de 2021.
- En el caso de RN, parece claro que parte importante de su electorado se fue con el candidato independiente de Chile Vamos, Sebastián Sichel. Desbordes retuvo solo un tercio de la votación que tuvo el partido para la elección de Concejales en Las Condes. En el caso de Vitacura fue un 6,3% y apenas un 5,7% de lo que había marcado con anterioridad en Lo Barnechea. Es decir, es posible inferir que el electorado duro de Renovación Nacional asumió que la candidatura de Sichel era la mejor opción para el actual cuadro político del país.
- Es posible suponer que también una proporción de votos Evópoli se sumó a la opción independiente del bloque.
- Las cifras de la UDI muestran que fue capaz de retener a su electorado, pero es posible que la "fuga" de votos a Sichel se vea compensada por electorado del Partido Republicano.

4.3 Votación comunas “del rechazo” en la elección de Orrego

Comunas	Primera Vuelta							Segunda Vuelta		
	Orrego (DC)	Oliva (COM)	Joignant (PEV)	Parot (EVO)	Maltes (PH)	Edwards (REP)	Quilodrán (UPA)	Martínez (PRVS)	Orrego (DC)	Oliva (COM)
Las Condes	34.315	13.867	8.404	60.511	2.817	28.845	525	760	102.855	13.189
Lo Barnechea	7.423	3.708	2.268	24.649	1.388	9.357	168	341	35.135	3.505
Vitacura	11.360	3.012	1.782	28.699	455	10.580	104	153	44.404	2.411
Total	53.098	20.587	12.454	113.859	4.660	48.782	797	1254	182.394	19.105

Fuente: Elaboración propia a partir de datos de la plataforma Decide Chile (<https://2021.decidechile.cl/#/ev/2021.gob/ct/2021.gob.H2V/>).

- En las comunas de la zona oriente de la RM, Orrego –durante la segunda vuelta de la elección de Gobernador en la RM– logró arrastrar los votos de la candidata de Chile Vamos, Catalina Parot, y una pequeña fracción del Partido Republicano.
- A diferencia de Orrego, Oliva no pudo capitalizar los votos del resto de los candidatos a la gobernación, ni tampoco mantener su porcentaje de votación en primera vuelta.
- En el cuadro de participación se muestra la cantidad de personas que no acudieron a votar en segunda vuelta. Si se suman los votos de Joignant, Maltes, Quilodrán y Martínez, se logra una diferencia similar al porcentaje que no votó en segunda vuelta. De esto se puede inferir que el electorado de estos candidatos prefirió abstenerse de la votación en lugar de cambiar sus preferencias electorales.

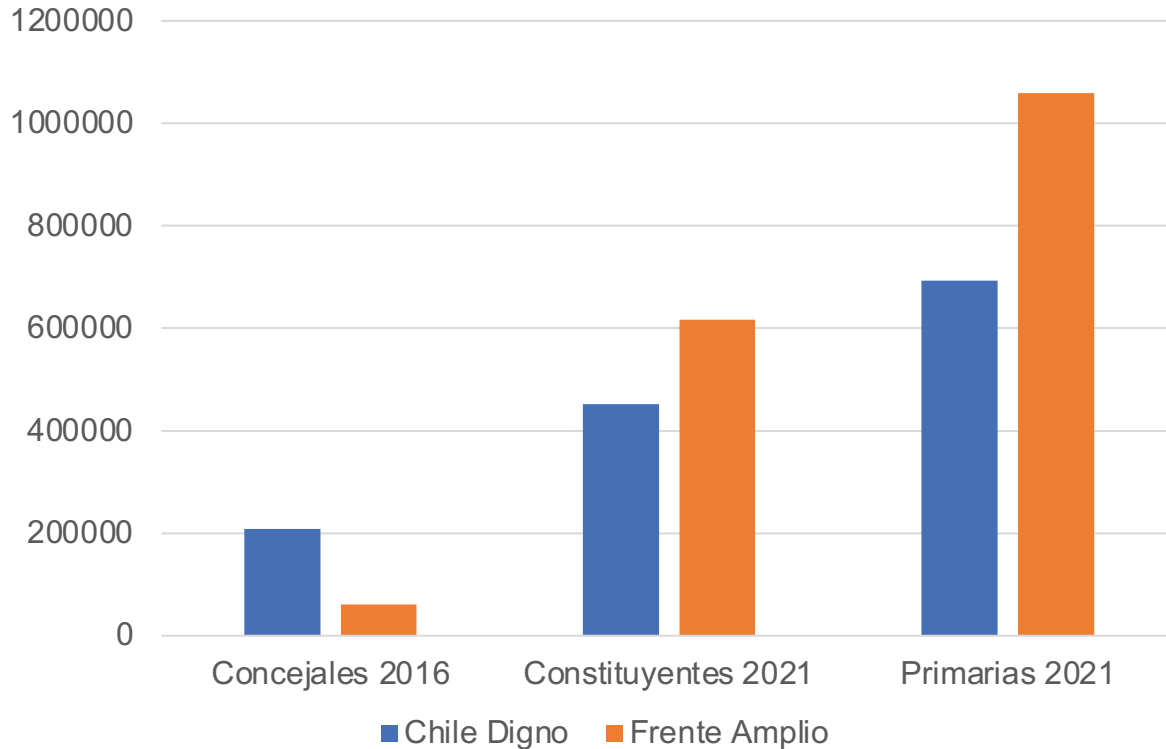
Comunas	Participación				Dif.
	Primera Vuelta		Segunda Vuelta		
	Cantidad	%	Cantidad	%	
Las Condes	148.044	54,9%	116.044	43,1%	-32.000
Lo Barnechea	49.312	59,6%	38.640	46,7%	-10.672
Vitacura	56.145	62,9%	46.815	52,4%	-9.330

Fuente: Elaboración propia a partir de datos del Servel (<https://www.servel.cl/estadisticas-de-participacion/>).

5. Resultados Apruebo Dignidad

Votación en las últimas elecciones

Evolución de votos Apruebo Dignidad



Partidos Apruebo Dignidad	Elección Concejales 2016	Elección CC 2021	Elección Primarias 2021
Chile Digno (PC + FRVS Igualdad 2021)	208.635	451.971	693.370
Frente Amplio (RD + CS + Comunes + Igualdad 2016)	61.025	617.254	1.058.389
Total Apruebo Dignidad	269.660	1.069.225	1.751.759

- El crecimiento de estos dos sub pactos –Chile Digno y Frente Amplio– ha sido exponencial, más de 6 veces en cantidad total de votos desde la elección de Concejales del 2016 hasta las Primarias del 2021.
- Sin embargo, el mayor ascenso lo registra el Frente Amplio, el que registra un incremento de 17 veces respecto a la elección del 2016, mientras que Chile Digno un aumento de 3 veces en el mismo periodo.

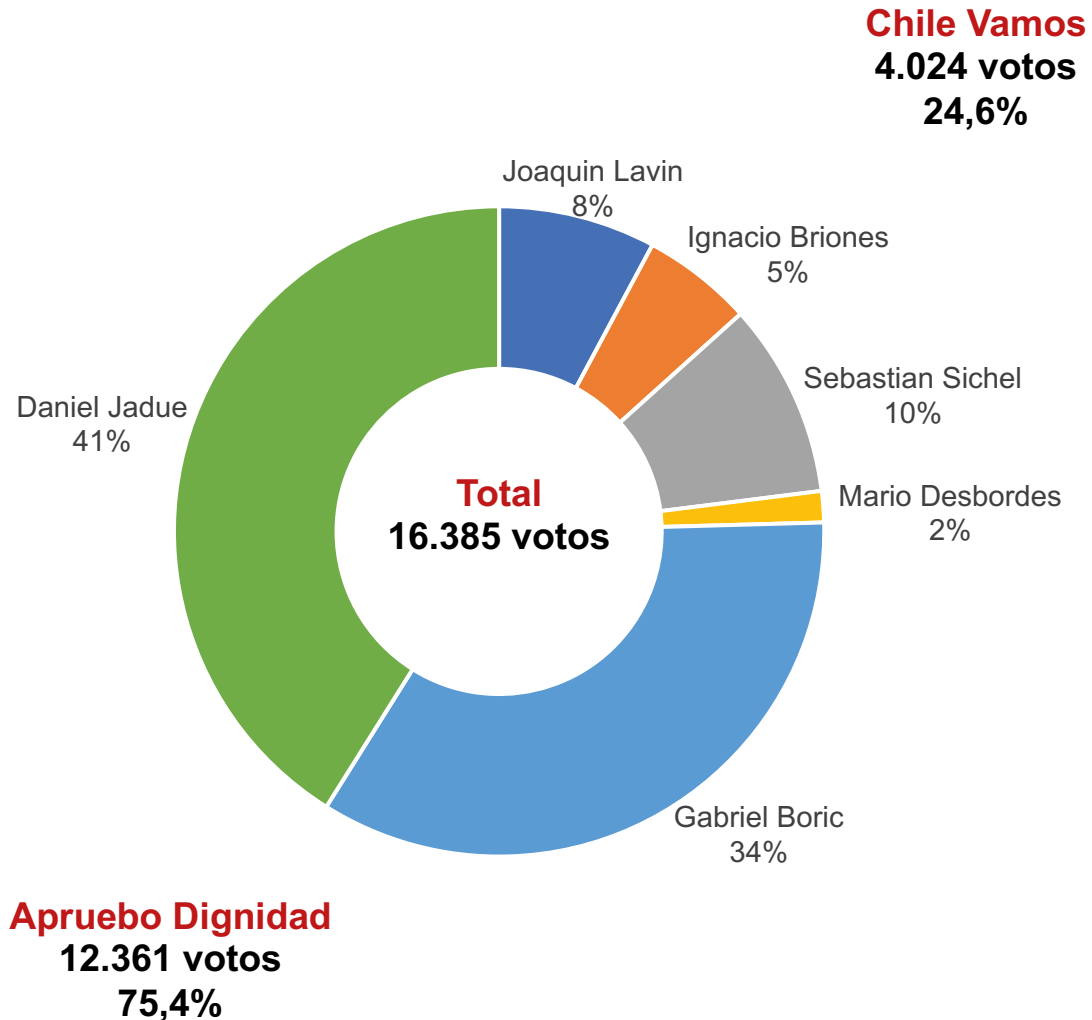
5.1 Zoom a comunas emblemáticas de la centro izquierda

- En las comunas que han sido históricamente favorables a partidos de izquierda y centro izquierda, vemos que en 6 de las 9 se impone la candidatura de Gabriel Boric, en desmedro de Daniel Jadue, que sólo gana en tres de ellas y por una diferencia de menos de mil votos en dos de ellas.
- Destaca la votación de Boric en la comuna de Santiago, quien se impuso por amplia diferencia a Daniel Jadue, pese a la reciente elección de Irací Hassler como alcaldesa, quien también es militante comunista.

Comunas	Apruebo Dignidad		Chile Vamos			
	Boric	Jadue	Sichel	Desbordes	Lavín	Briones
Concepción	16.650	7.910	9.975	1.934	6.408	1.909
San Ramón	4.766	4.945	2.498	624	1.713	307
Valparaíso	20.329	19.639	8.876	2.604	5.178	1.637
San Miguel	12.441	7.920	4.703	920	2.974	892
El Bosque	9.469	8.459	4.696	1.378	3.115	628
Pudahuel	14.554	12.877	6.488	1.483	4.025	914
Pedro Aguirre Cerda	7.711	9.805	3.101	760	2.078	454
San Joaquín	7.005	7.559	3.025	660	1.855	426
Santiago	29.774	22.604	10.777	2.418	8.660	2.705
Total	85.920	71.555	40.337	9.703	25.491	6.741

Fuente: Elaboración propia a partir de datos del Servel (<https://www.servelecciones.cl/>).
















6. Votación en el extranjero



- A nivel general, la votación en el extranjero muestra que la diferencia entre Chile Vamos y Apruebo Dignidad es mucho mayor en relación a la votación en Chile, con un 24% vs. 75% respectivamente, mientras que en la elección nacional es de 43% vs. 57% respectivamente.

6. Votación en el extranjero

- Al revisar las votaciones por país, tomando los casos más emblemáticos por la cantidad de chilenos que hay en cada uno de ellos, vemos que por parte de Chile Vamos Sichel se impuso consistentemente en la mayoría.
- Por su parte, en Apruebo Dignidad la votación fue más pareja, en la que Boric se impuso en 6 de los 11 países seleccionados y Jadue en 5.
- Ello podría explicarse por votos de una segunda generación en el extranjero.

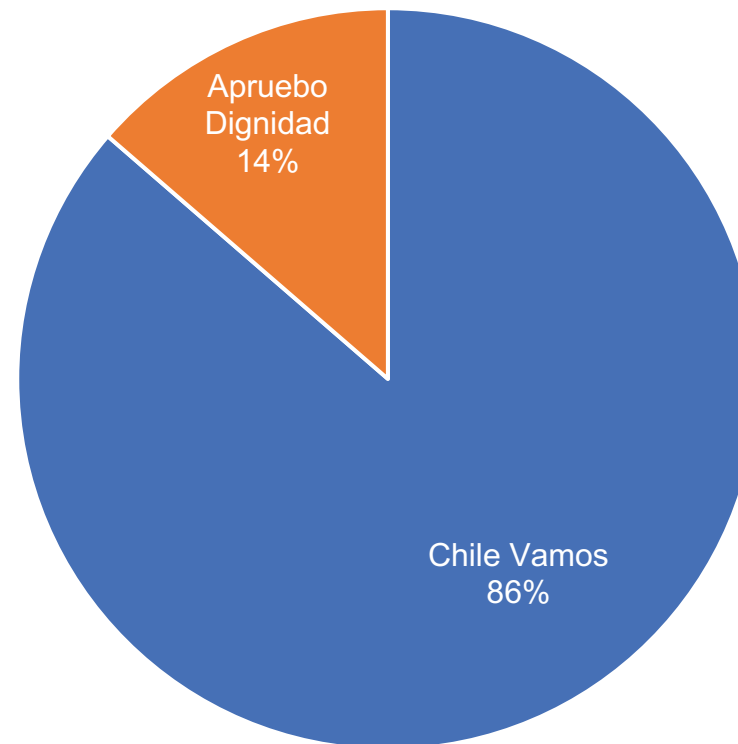
				
	44,68%	35,46%	31,13%	68,87%
	32,89%	44,74%	36,48%	63,52%
	33,30%	45,45%	80,43%	19,57%
	29,42%	41,68%	67,55%	32,45%
	24,18%	41,49%	45,13%	54,87%
	20,33%	45,05%	54,76%	45,24%
	29,55%	45,45%	20,54%	79,46%
	27,12%	40,68%	83,33%	16,67%
	71,43%	28,57%	58,06%	41,94%
	0%	27,27%	59,18%	40,82%
	25,09%	37,08%	46,44%	53,56%

7. Financiamiento Campañas



7. Financiamiento Campañas

- En términos de financiamiento de campaña, las candidaturas de Chile Vamos totalizaron aportes por \$986.002.649, representando un 86% del total.
- Por su parte, los candidatos de Apruebo Dignidad recibieron aportes por \$155.704.719, representando esto un 14% del total.
- Entre los aportes a Sebastián Sichel destacan diversas figuras de la ex Concertación.

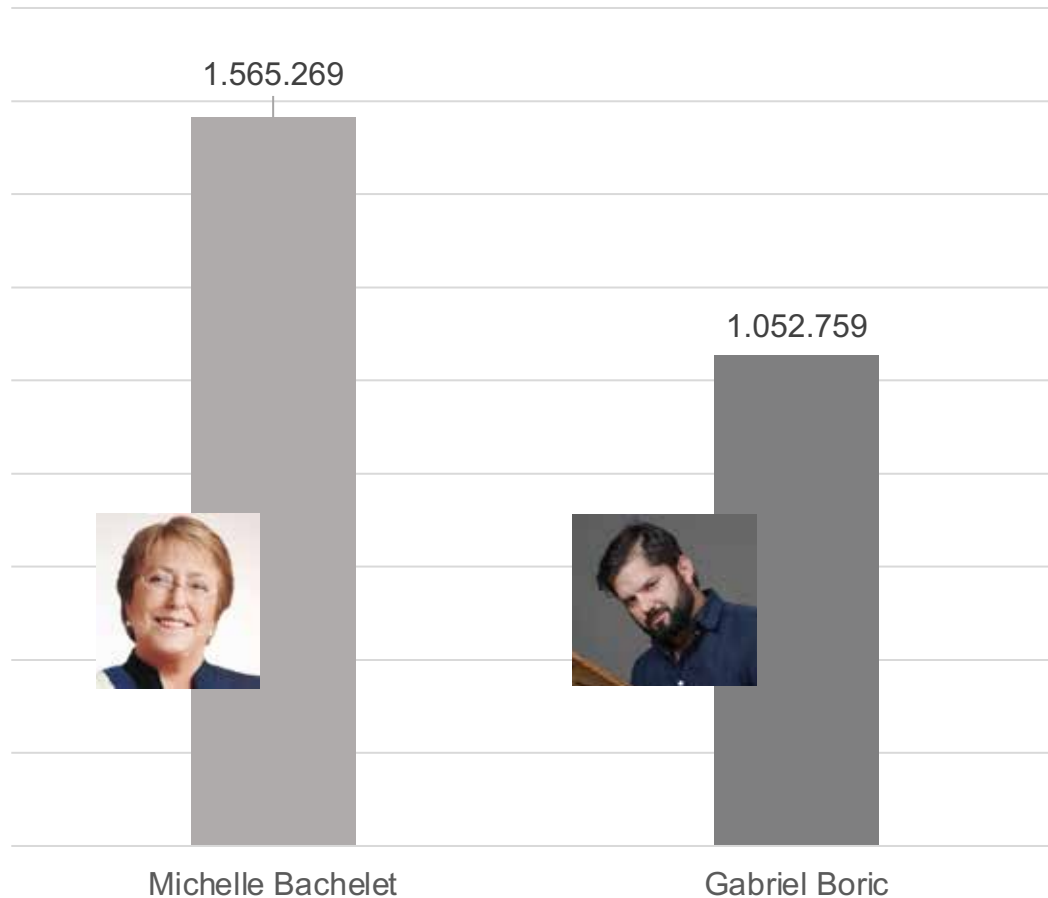


7. Financiamiento Campañas

- Al igual que para las elecciones de mayo, las candidaturas con menor financiamiento -Apruebo Dignidad- lograron más votos que el candidato más votado de Chile Vamos, quien sacó el tercer lugar en cantidad de votos totales.
- En términos de costo por voto, las candidaturas con mayor financiamiento fueron las que obtuvieron menor votación, destacando Mario Desbordes con un costo de \$2.397 por cada voto obtenido.

Candidato	Costo campaña	Votos	\$/voto
Desbordes	\$315.736.425	131.730	\$2.397
Briones	\$248.749.127	131.975	\$1.885
Lavín	\$190.822.401	416.482	\$458
Sichel	\$230.694.696	659.833	\$350
Jadue	\$68.550.804	693.370	\$99
Boric	\$87.153.915	1.058.389	\$82

8. Votación en primarias 2013 - 2021



- En las primarias presidenciales de 2013, Michelle Bachelet obtuvo 1.565.269 votos, superando a los otros tres candidatos de la Nueva Mayoría.
- En 2021 Gabriel Boric, al igual que Bachelet, superó el millón de votos frente al candidato del Partido Comunista.
- Ambos candidatos son los únicos en la historia electoral chilena en alcanzar esa cantidad de votos en una primaria presidencial.
- Tanto Bachelet en 2013 como Sebastián Piñera en 2017, ganaron en número de votos y luego salieron electos presidente.
- No obstante, considerar el número de votos alcanzados por Boric en primarias como una variable predictiva es erróneo.
- Desde octubre de 2019 la política chilena ha sido distinta. Lo ocurrido en mayo pasado es un indicador de ello. Por lo tanto, aún hay que considerar las candidaturas independientes o de La Lista del Pueblo, las estrategias de los partidos tradicionales, y las candidaturas personalistas.

Fuente: Elaboración propia a partir de datos del Servel (<https://www.servelecciones.cl/>).



IV. Análisis Cualitativo





1. Recambio generacional

En el Plebiscito de 2020 el grupo que más participó fue el de 25 a 34 años, mientras que en las Primarias del 2017 fue el de 50 a 59. Si bien aún no se cuenta con los datos segmentados del Servel, estudios preliminares y el consenso entre expertos apunta a que la **tendencia hacia un voto juvenil** se mantuvo en las Primarias.

Esto habría incidido en el éxito de **Gabriel Boric** y **Sebastián Sichel** (personas jóvenes votan por candidatos jóvenes). De confirmarse esta tendencia, traería consigo dos implicancias de cara al próximo ciclo electoral:

- Preponderancia de los **relatos de futuro**: en que elementos como el medio ambiente, el feminismo y lo territorial aparecen como relevantes.
- Alejamiento de discursos que reivindicquen el pasado: **ausencia de defensa del modelo de desarrollo** de las últimas décadas.

2. Ratificación de la debilidad de los partidos tradicionales

- El largo proceso de desapego político institucional ha encontrado un persistente correlato electoral, y hay elementos de la Primaria que, con matices, corroboran ese itinerario:
- Las derrotas del PC, la UDI, RN y Evópoli.
- La victoria de un independiente como Sichel y de partidos de reciente creación agrupados en el Frente Amplio.
- Los partidos tradicionales de la centroizquierda al no participar de las primarias quedaron relegados a un segundo plano. Ello se profundiza con su reducida representación en la Convención Constitucional.

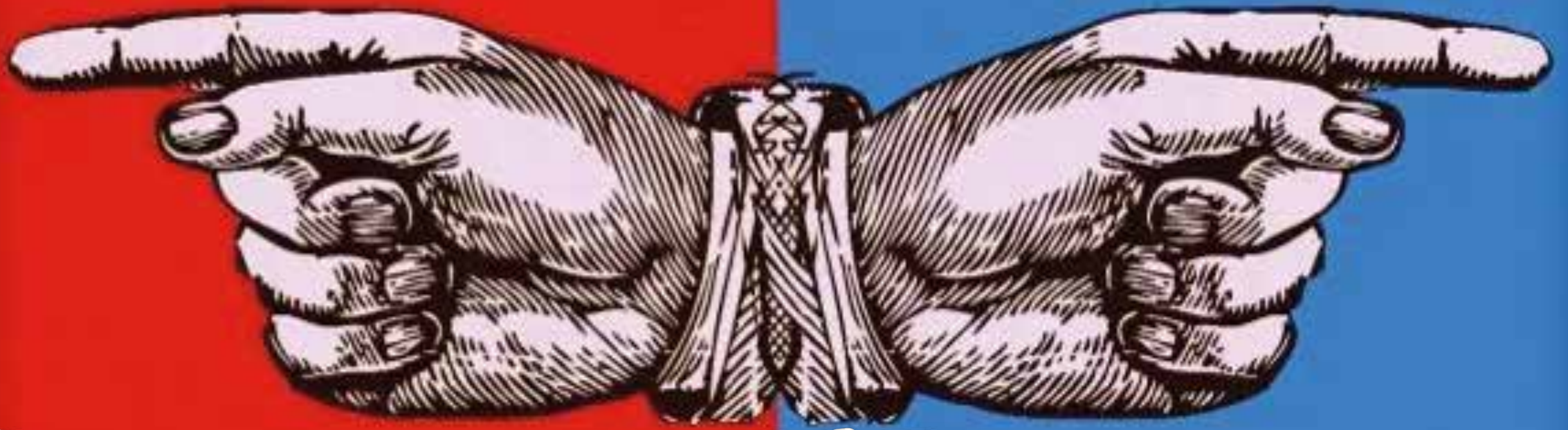


3. El factor PC



- El tramo final de la campaña estuvo marcado por la **diferenciación**, tanto de Chile Vamos como de la candidatura de Gabriel Boric, respecto a ideas representadas por el candidato Daniel Jadue.
- Las movilizaciones sociales ocurridas en **Cuba** el domingo 11 de julio se convirtieron en un factor que fue en desmedro de la campaña de Jadue, poniendo en entredicho el compromiso democrático del PC y de su candidato.
- En la misma línea, durante los debates apareció como un flanco débil de su campaña la posibilidad de crear un mecanismo de control de los **medios de comunicación**, **además de su estilo agresivo y confrontacional**.
- En este escenario, Jadue se vio aislado y Boric logró imponer la estrategia de "ampliar la fuerza transformadora", abriendo un espacio, al menos, a la base electoral del Partido Socialista. Se configuró una mayoría en torno la necesidad de **cambios** con respecto a las bases de la **democracia**.





4. Eje tradicional izquierda - derecha

- La derrota de los candidatos de la UDI y el PC implica que **los polos no se impusieron** y el electorado favoreció perspectivas que renuevan sus campos políticos. Lo anterior se evidencia en la victoria de Sebastián Sichel, que enfatizaba su condición de independiente de los partidos de la centroderecha y de provenir del mundo de la DC.
- Ello estaría señalando una **superación del esquema ideológico tradicional izquierda-derecha, a una ecuación más compleja**, donde entran en juego otras coordenadas (por ejemplo, la generacional).
- Rostros vinculados al **espacio simbólico propio de la transición** (en torno a la dictadura) ya no generan adhesión mayoritaria.

5. Chile Vamos

- Los resultados de la Primaria dan cuenta de una **dura derrota para el proyecto de la UDI**:
 - Figura de Joaquín Lavín, muy vinculada a los orígenes del gremialismo y al posicionamiento de la "gestión" como un valor político *per se* (eslogan de "espíritu de alcalde").
 - El triunfo de una figura independiente y desmarcada de ese espacio simbólico, como Sebastián Sichel, apunta en la misma línea.
 - El resultado de Sebastián Sichel indicaría para Chile Vamos la posibilidad del comienzo de un nuevo camino hacia el centro político, coherente con las propuestas de Mario Desbordes e Ignacio Briones.
- Queda por determinar cuánto del espacio a la derecha de Chile Vamos podría ser ocupado por la candidatura de José Antonio Kast, quien ya anunció su participación en las elecciones de noviembre.



6. Apruebo Dignidad

Respecto al espacio político a la izquierda de Gabriel Boric, este podría ser copado por otras candidaturas: el alcalde de Valparaíso, Jorge Sharp, afirmó que “es muy probable” que en los próximos días se anuncie una nueva candidatura presidencial independiente.

- Sharp publicó después de las primarias una carta junto a Territorios en Red, que incluía la firma de Tania Madriaga (Constituyente de la Lista del Pueblo): Madriaga es uno de los vínculos del alcalde con la Lista del Pueblo, no obstante, fue secretaria de Planificación del Municipio de Sharp y representa -de alguna manera- una excepción al carácter independiente, territorial y simbólico de la Lista del Pueblo.
- Territorios en Red es una plataforma liderada por Sharp junto a Madriaga y alcaldesas como Javiera Toledo (Villa Alemana), Constanza Lizana (San Antonio), Alejandra Burgos (Curanilahue) y Lorena Facuse (Cerrillos), más concejales de Antofagasta, Valparaíso y Valdivia.
- Tras la carta, Sharp señaló que “girándose a la Concertación, al centro político, los cambios se van a diluir”
- Rodrigo Ruiz, miembro del equipo político de Sharp, indicó que hay espacio abierto a la izquierda y “hacia abajo” de Boric (en referencia a sectores populares e independientes).

Dirigentes de La Lista del Pueblo se han distanciado de la opción de Sharp, y anunciarían una candidatura propia (se habla de Diego Ancalao, independiente cercano al constituyente Rodrigo Rojas).



7. Desmarcados de Apruebo Dignidad

- Respecto a las diferencias entre Apruebo Dignidad y la nueva izquierda institucional, representada por la Lista del Pueblo, pese a que las cuentas oficiales de RRSS de esta última se han desmarcado de esa candidatura, de los 27 Constituyentes de la Lista del Pueblo, 6 se han manifestado:
 - Tania Madriaga: firmó carta junto a Sharp.
 - Dayyana González, Elisa Giustinianovich y Rodrigo Rojas: críticas al FA por obtener Comisión de Reglamento en la Convención Constitucional "con votos de la derecha".
 - Cristóbal Andrade y Giovanna Grandón: compartieron posts de la cuenta Lista del Pueblo, desmarcándose de Boric.
- Han surgido críticas desde el mundo de la izquierda a la manera en que la Lista del Pueblo se estaría arrogando la representación popular. Por ejemplo, la convencional Rossana Vidal anunció el 26 de julio su renuncia a la Lista del Pueblo argumentando que su apertura al diálogo inclusivo no la hacía representativa del sector. Se sumó así a Elisa Giustinianovich, quien en los primeros días de la Convención también se había distanciado del grupo.





8. Listas Parlamentarias

Chile Vamos

- Las negociaciones para confeccionar una lista única parlamentaria en Chile Vamos avanzan marcadas por la definición del comando de Sichel de “incorporar al mundo independiente”, reservando cupos para figuras no militantes, como Mariana Aylwin y Sylvia Eyzaguirre.
- Desde la UDI se sondea la posibilidad de integrar al Partido Republicano, pero el propio Sebastián Sichel se ha manifestado en completo desacuerdo.
- En el equipo liderado por Pedro Browne prima la idea de que los partidos se mantengan en segunda fila.
- En esa línea, RN, liderado por Francisco Chahuán, ha manifestado flexibilidad para lograr “un parlamento de Chile Vamos para Sebastián Sichel”.

8. Listas Parlamentarias (cont.)

Apruebo Dignidad

- En Chile Digno (PC, FRVS, Partido Igualdad, Izquierda Libertaria) hay voces que buscarían una lista parlamentaria separada del Frente Amplio:
 - El Partido Igualdad confirmó que no respaldará a Boric (tiene cercanía con la Lista del Pueblo).
 - El Frente Regionalista Verde Social (FRVS) también optaría por dos listas (básicamente por una cuestión de subsistencia, es decir, alcanzar la barrera del 5% o 4 parlamentarios electos).
 - Se discute además la posibilidad de incorporar independientes de la Lista del Pueblo.
- Gabriel Boric ha insistido en la necesidad de confeccionar una sola lista parlamentaria.
- El presidente del PC, Guillermo Teillier, también ha manifestado la disposición del partido a inscribir una lista parlamentaria única, aunque -según informaron- el PC resolverá el tema el viernes 30.
- Por otro lado, mientras Jorge Ramírez, presidente de Comunes (FA), busca iniciar conversaciones con la Lista del Pueblo y otros sectores a la izquierda de Apruebo Dignidad, Tania Madriaga (Lista del Pueblo) se ha manifestado contraria a una alianza con el sector.
- Todos estos factores dan cuenta de que se trata de un pacto no consolidado y que adolece de cierta fragilidad.

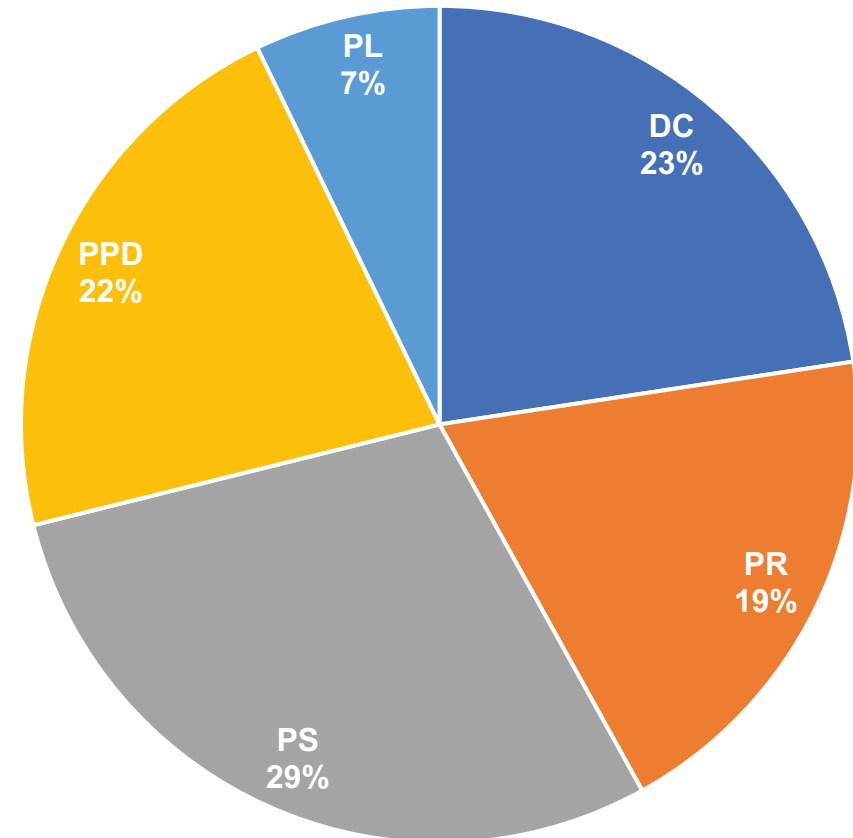


9. Qué es lo que viene: Primarias Convencionales PS/DC/PR

- Tras el anuncio oficial de la candidatura de Yasna Provoste (DC) a las elecciones presidenciales, y después de los “gestos” del PPD hacia la candidata falangista, se confirmó el **acuerdo de los partidos de Unidad Constituyente a Primarias Convencionales**.
- Estas se realizarán el próximo 21 de agosto y participarán –además de Provoste– los candidatos Paula Narváez (PS apoyada en un principio por el PPD, PL y Nuevo Trato) y Carlos Maldonado (PR).
- Si se toma solo la base de militantes de cada partido, y los votos se van íntegramente a los candidatos apoyados por sus respectivos partidos, vemos que podría imponerse la candidatura de Narváez con 85.072 votos (PS + PPD + PL).

Partidos políticos	Base de militantes inscritos
DC	33.125
PR	28.808
PS	42.755
PPD	31.808
PL	10.509

Base de militantes por partido



9. Qué es lo que viene: Primarias Convencionales PS/DC/PR

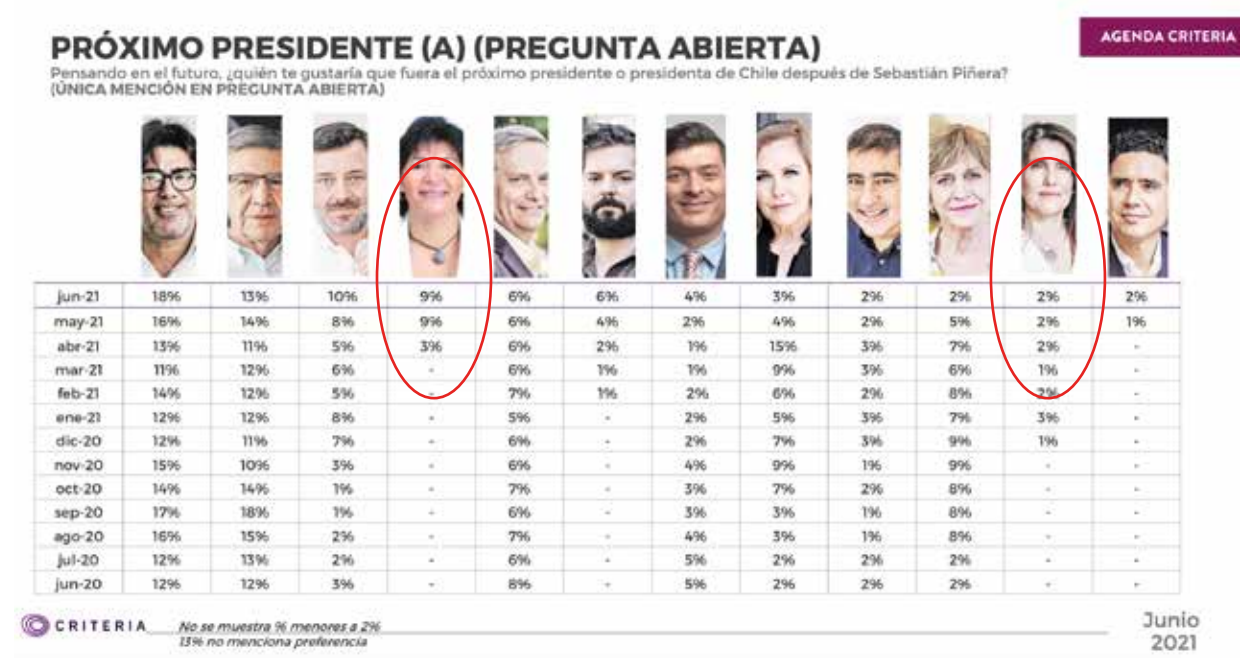
- Por otra parte, las encuestas de opinión pública ubican a Yasna Provoste en el primer lugar de las preferencias de este bloque:

Encuesta CADEM (26 de julio 2021)



Fuente: <http://www.cadem.cl/encuestas/plaza-publica-no-393-26-de-julio/>

Encuesta Critería (29 de junio 2021)



Fuente: https://www.criteria.cl/descargas/Agenda_Criteria_Junio_2021-9hb5k.pdf



V. Factores del escenario electoral



1

El clivaje izquierda - derecha, muy presente a partir del plebiscito del 88, continúa teniendo cierta relevancia como eje ordenador del mapa político, pero hoy en base a una ecuación más compleja que no encuentra una representación clara en los partidos tradicionales. En paralelo surgen nuevos liderazgos jóvenes que no responden a estructuras partidarias clásicas. Esto debería reflejarse en la configuración de la oferta parlamentaria de los bloques para noviembre.

2

Así, un factor a considerar, de cara a las presidenciales, es el surgimiento -a ambos lados de la ecuación- de liderazgos ciudadanos que pueden constituir un polo de atracción para un segmento del electorado de centro (DC) y de centro izquierda (PS-PPD).

3

Las primarias marcaron una exclusión de los extremos en la contienda presidencial, pero tanto la UDI como el PC siguen siendo fuerzas fundamentales en dos planos: confección de un programa presidencial consensuado con sus respectivos pactos y ordenamiento de las listas parlamentarias, que jugarán un rol trascendental en términos de la construcción de una narración épica en sus campañas.



4

Se debiera poner atención al efecto que pudiesen generar el levantamiento de candidaturas como José Antonio Kast hacia la derecha y quien se defina en La Lista del Pueblo, así como del PRO (MEO y/o Guillier) o Eduardo Artés, hacia la izquierda, lo que podría permitir a Gabriel Boric la búsqueda de pactos en una eventual segunda vuelta presidencial si sigue siendo quién más adhesión pueda conseguir.

5

Por último, es relevante prestar atención a los sucesos al interior de la candidatura de Gabriel Boric y su eventual pacto parlamentario con el PC, ya que eso le daría menos rango de acción en términos programáticos, en el entendido de ir hacia una dirección más moderada y, de esa forma, atraer a un electorado más de centro que votó en la primaria pero que, ante la aparición de Yasna Provoste, podría restarle fuerza.





QUASAR
COMUNICACIONES



+56 9 9518 3015



comunicaciones@qu.cl



quasarcomunicacioneschile



Quasar Comunicaciones Estratégicas



quasarchile



www.qu.cl

